

Lidköpings kommun

Lidköpings kommun - Elever Åk 5

Lidköping Skolenkät 2018
401 svar, 96%

Om undersökningen

Enkäten är genomförd under vecka 15-19, 2018.

Urvalet tillhandahölls av Lidköpings kommun. I undersökningen ingick samtliga vårdnadshavare till barn i förskolan och grundskolan, elever i åk 2, 5 och 8 samt elever i grundskolan åk 7-9. Elever i åk 2 och deras vårdnadshavare har även besvarat en enkät om fritids.

Eleverna besvarade en webbenkät under lektionstid genom att logga in på enkäten med klassunika användaruppgifter.

Vårdnadshavarna fick inloggningsuppgifter sig tillskickat via e-post och sedan en uppföljande postal enkät till de som ännu inte hade besvarat enkäten.

Enkäterna innehöll påståenden som vårdnadshavare och elever fick ta ställning till genom att en skala från 1 – Stämmer inte alls till 4 – Stämmer helt. Det fanns också möjlighet att svara Vet ej.

Andelen nöjda dvs. de som instämmer i respektive påstående, har beräknats utifrån summan av de som svarat 3+4 på skalan, om inget annat anges i diagrammet.

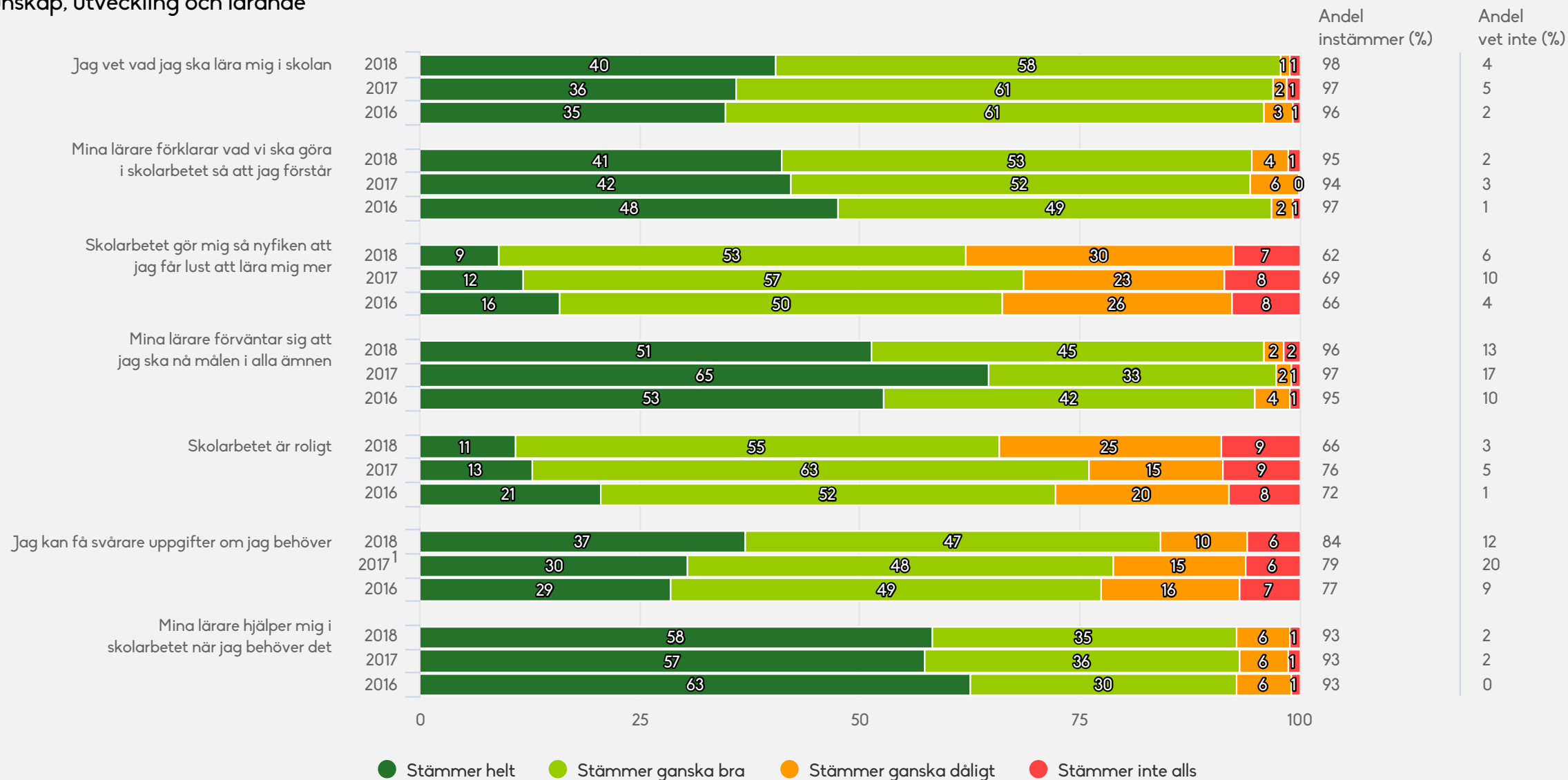
Inga resultat redovisas i grupper där färre än fem har svarat eller där resultaten på annat sätt riskerar elevernas anonymitet.

Origo Group AB,
Barbro Eriksson, projektledare

Lidköpings kommun

Elever Åk 5 (401 svar, 96%)

Kunskap, utveckling och lärande

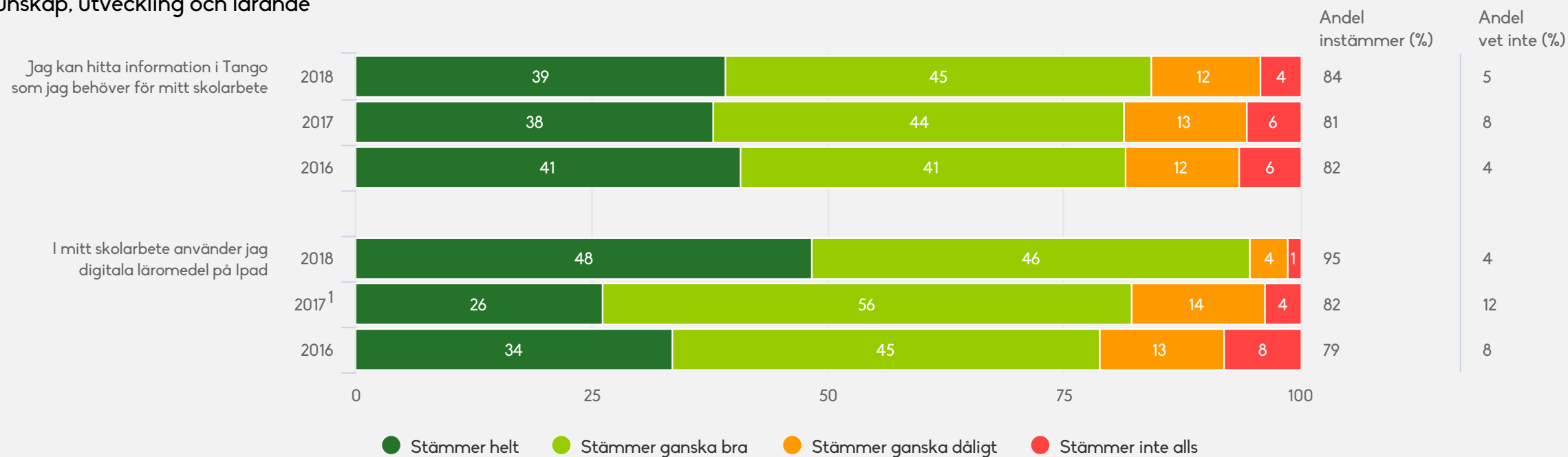


1) Lydelse 2017: Jag kan få svårare uppgifter om jag vill

Lidköpings kommun

Elever Åk 5 (401 svar, 96%)

Kunskap, utveckling och lärande

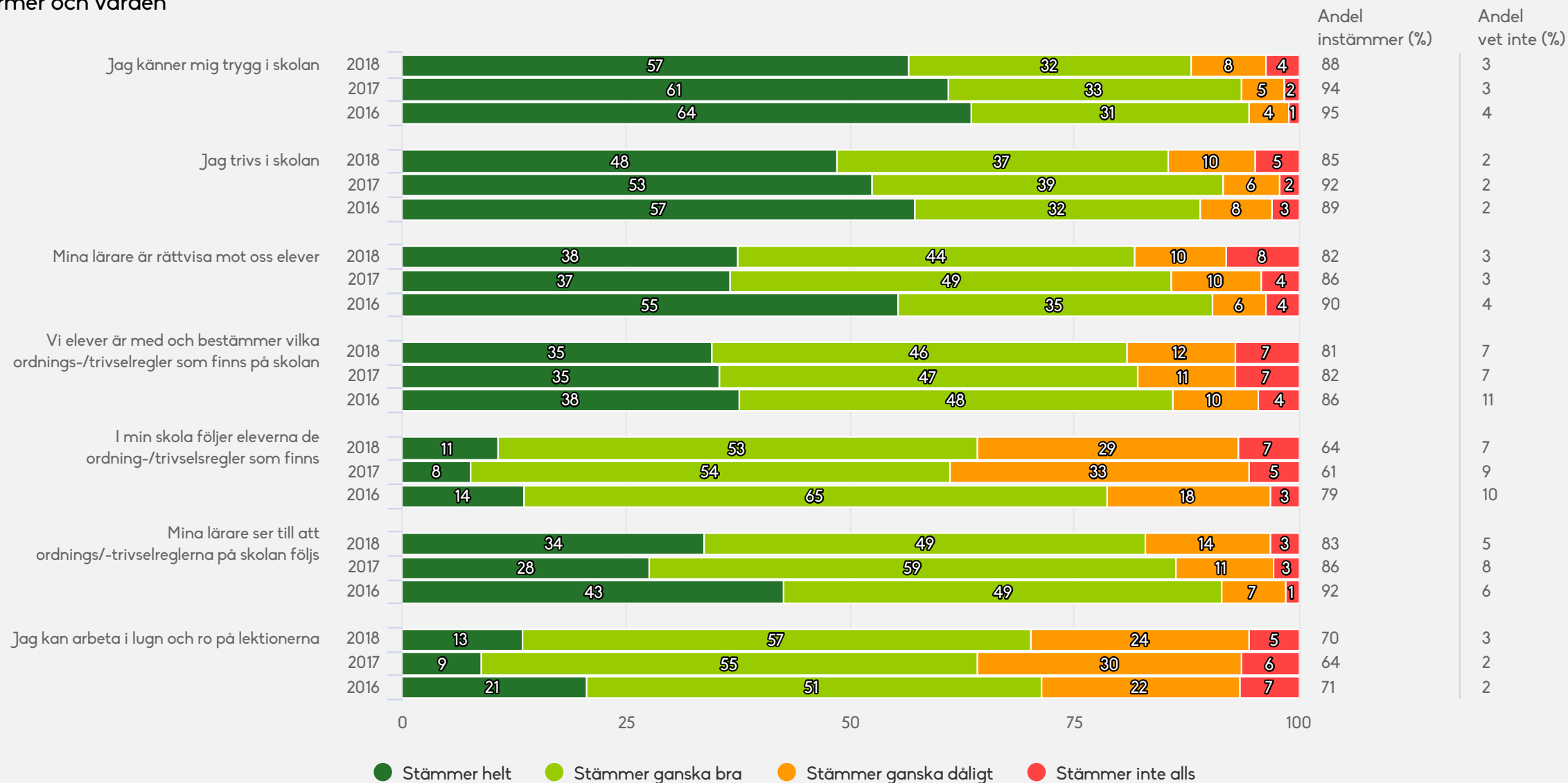


1) Lydelse 2017: I mitt skolarbete använder jag digitala läromedel, som t ex NE, inläsningstjänst, På riktigt, Digital Pedagogik

Lidköpings kommun

Elever Åk 5 (401 svar, 96%)

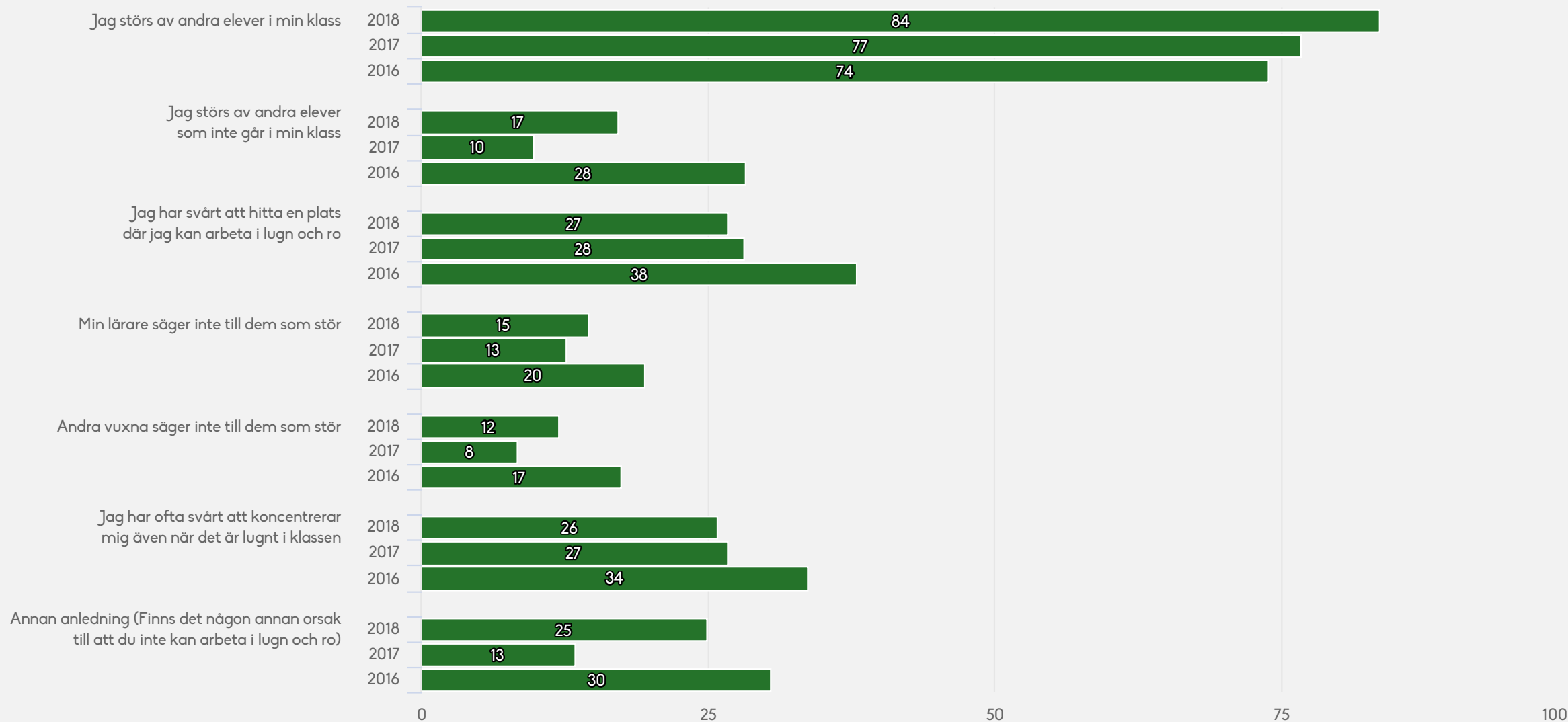
Normer och värden



Lidköpings kommun

Elever Åk 5 (401 svar, 96%)

Vad är orsaken till att du inte kan arbeta i lugn och ro? (du kan svara flera alternativ)

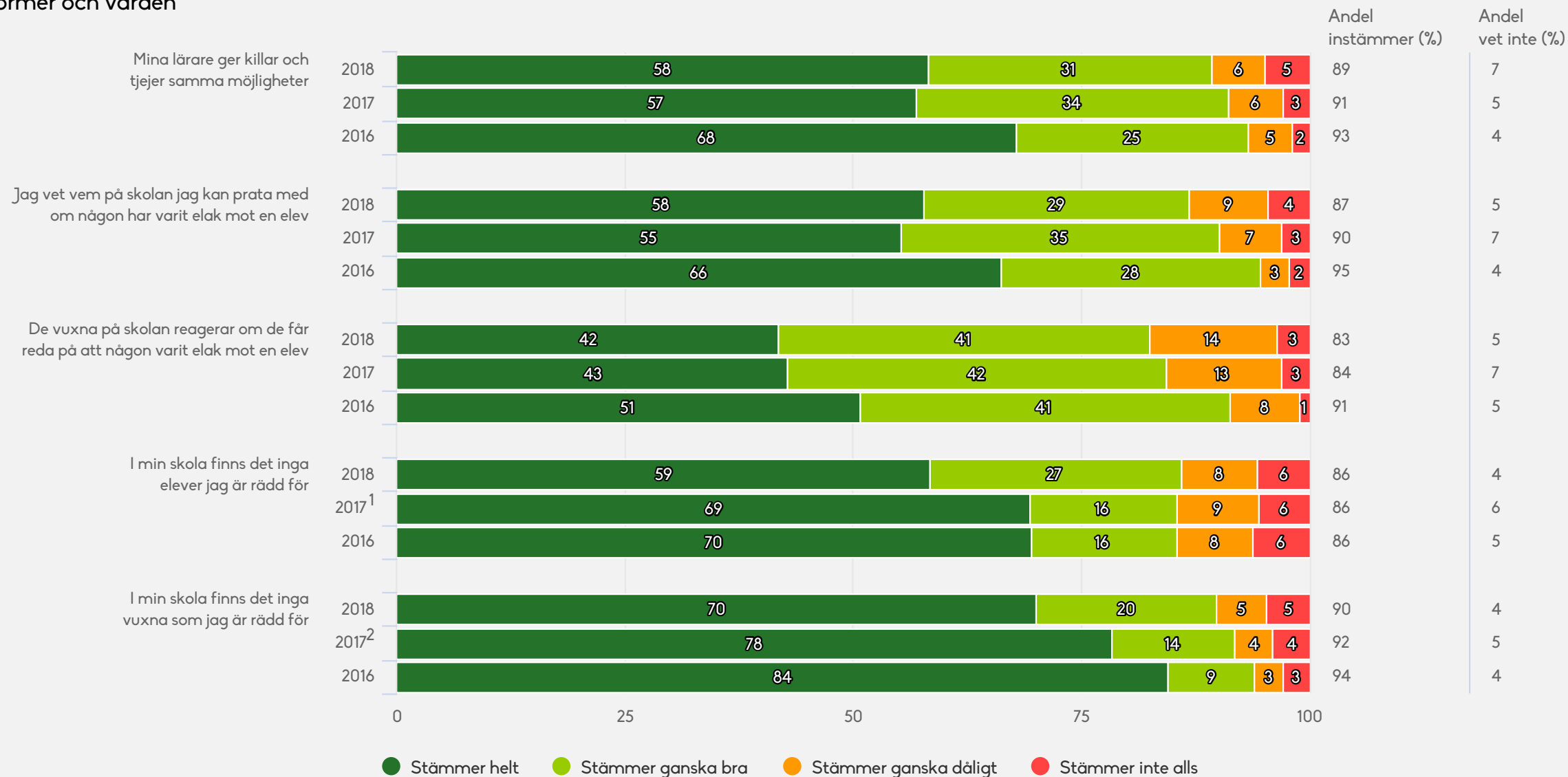


1) Svaret Stämmer inte alls eller Stämmer ganska dåligt på frågan "Jag kan arbeta i lugn och ro på lektionerna"

Lidköpings kommun

Elever Åk 5 (401 svar, 96%)

Normer och värden



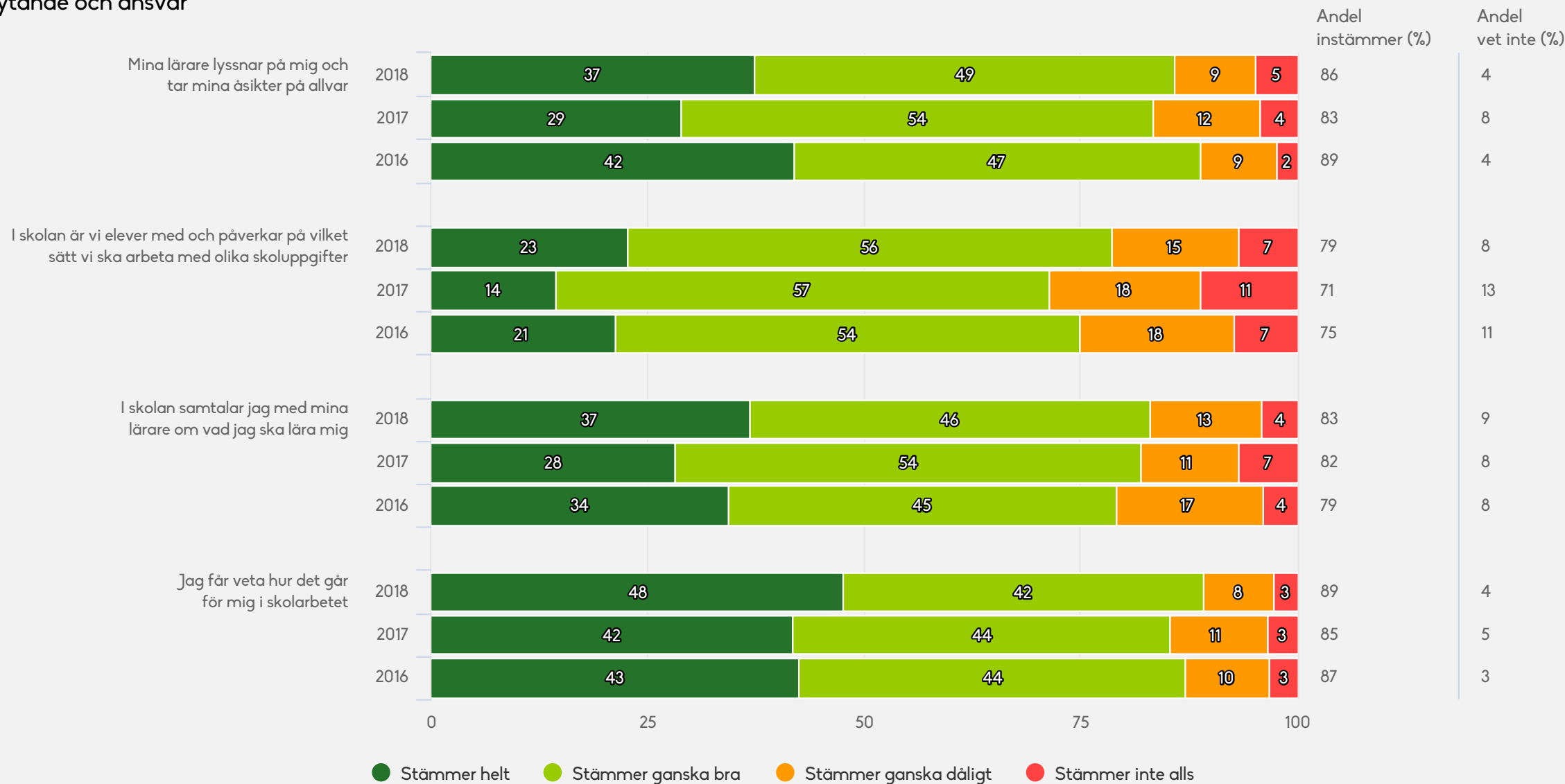
1) Lydelse 2017: I min skola finns det elever jag är rädd för Obs! Omvänd skala

2) Lydelse 2017: I min skola finns det vuxna som jag är rädd för Obs! Omvänd skala

Lidköpings kommun

Elever Åk 5 (401 svar, 96%)

Inflytande och ansvar



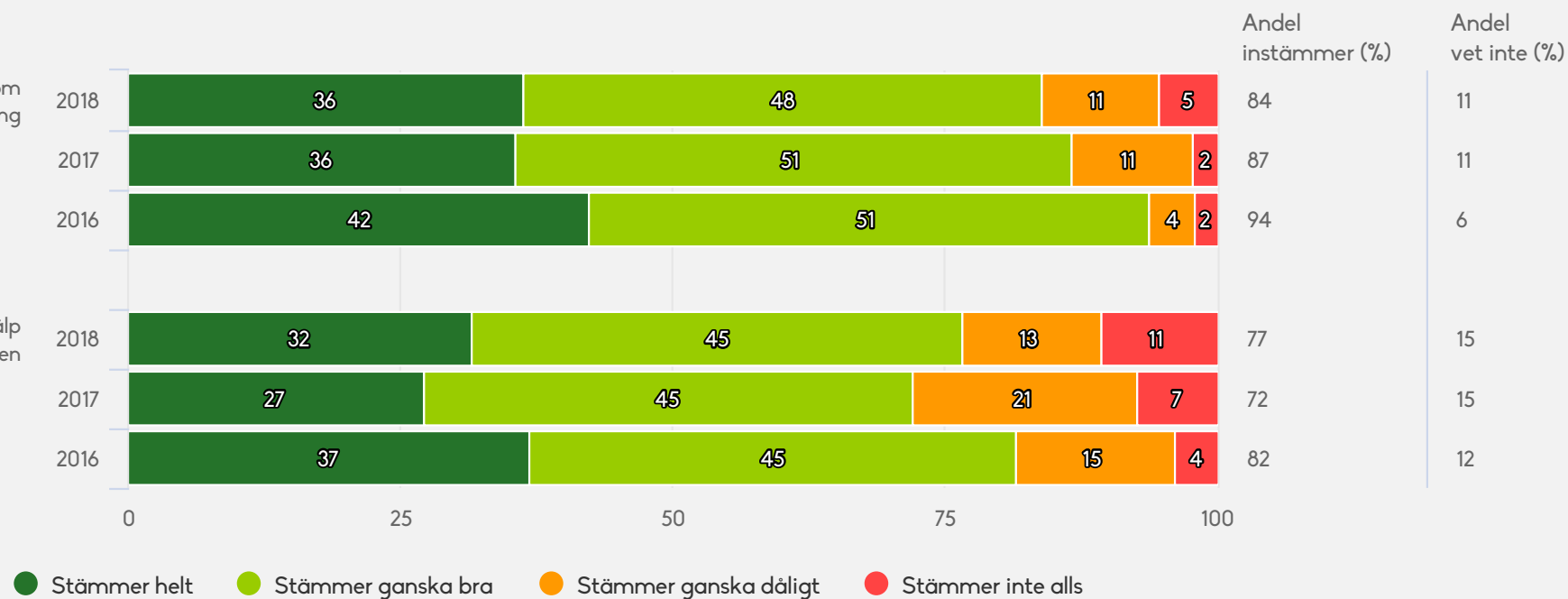
Lidköpings kommun

Elever Åk 5 (401 svar, 96%)

Övergång, samverkan, omvärld

I min skola har vi elever möjlighet att lära oss om samhället nära skolan och vår kommun Lidköping

I min skola får vi information som hjälp inför vår framtid, utbildningar och yrken

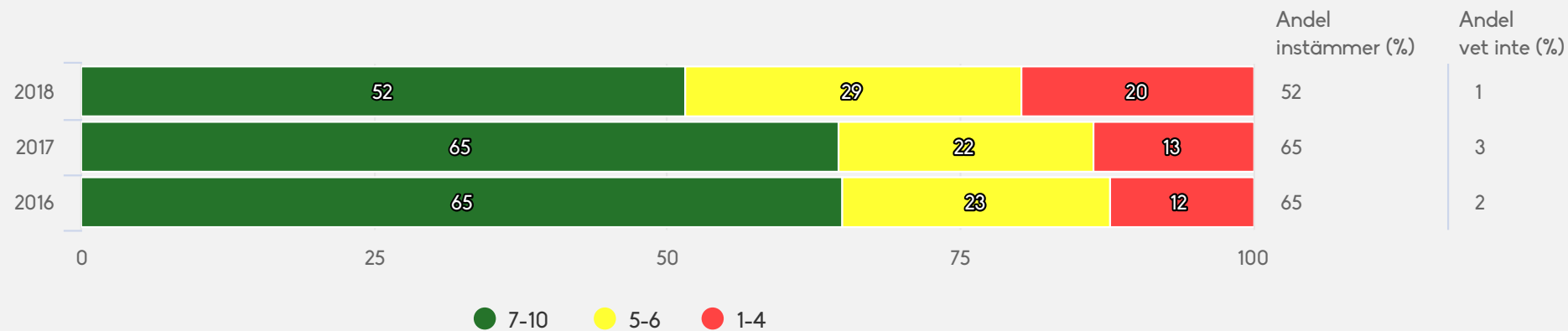


Lidköpings kommun

Elever Åk 5 (401 svar, 96%)

NöjdSkollIndex

Om du tänker på din skola i sin helhet. Hur nöjd är du då med den?

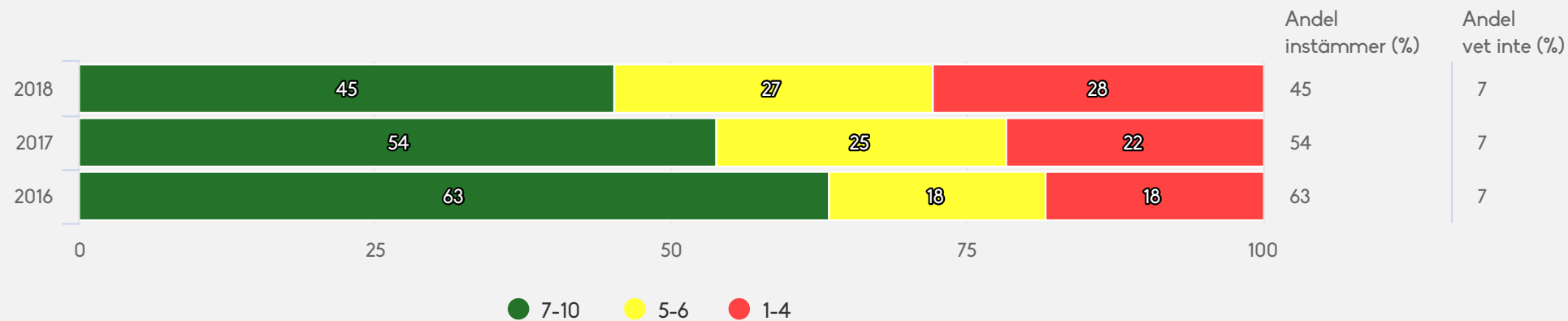


Lidköpings kommun

Elever Åk 5 (401 svar, 96%)

NöjdSkollIndex

Är din skola lika bra som du hoppades att den skulle vara?

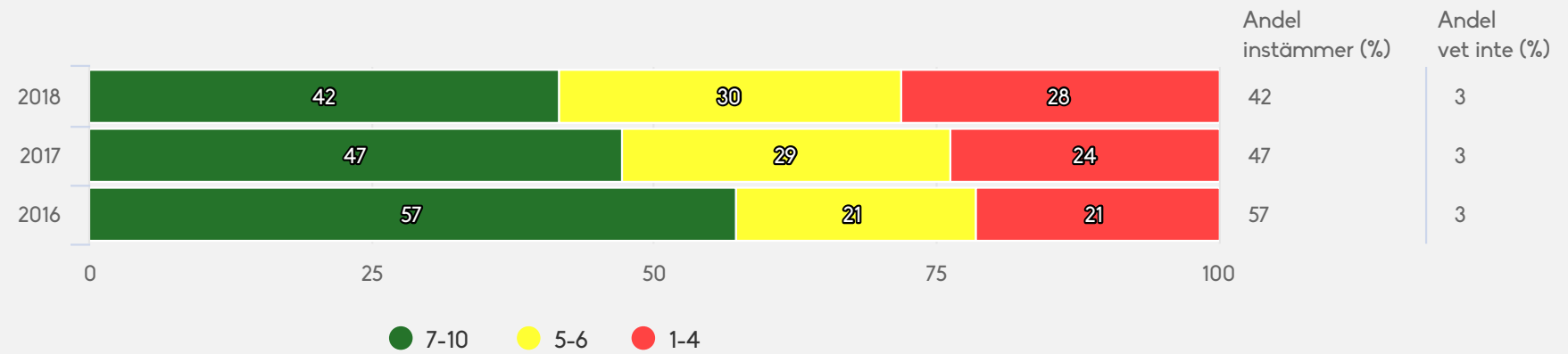


Lidköpings kommun

Elever Åk 5 (401 svar, 96%)

NöjdSkollIndex

Om du tänker dig en perfekt skola. Hur nära en perfekt skola tycker du att din skola kommer?



Om undersökningen

NöjdSkollIndex (NSI)

NSI är baserat på tre standardiserade frågor enligt nedan. Syftet med frågorna är att ge ett övergripande mått på nöjdheten. Genom standardiserade frågeställningar och beräkningar underlättas övergripande jämförelser mellan olika grupper.

NSI baseras på tre frågor som besvarats på en 10-gradig skala:

1. Om du tänker på din skola i sin helhet - hur nöjd är du då med den?
Skala: Inte alls nöjd - I allra högsta grad nöjd
2. Är din skola lika bra som du hoppades att den skulle vara?
Skala: Inte alls så bra som jag hoppades - Mycket bättre än jag hoppades
3. Om du tänker dig en perfekt skola. Hur nära ett sådant ideal tycker du att din skola kommer?
Skala: Långt ifrån - Mycket nära

NSI beräknas som ett medelvärde av samtliga svar (1-10) för de tre frågorna. Medelvärdet har sedan indexerats 0-100.

Övriga delindex

För övriga delområden i enkäten har index beräknats som medelandelen nöjda för frågorna i de frågor som ingår i området

NöjdSkollIndex

Elever Åk 5 (401 svar, 96%)

Kunskap, utveckling och lärande

2018

86

2017

85

2016

84

Normer och värden

2018

82

2017

84

2016

88

Inflytande och ansvar

2018

84

2017

80

2016

83

Övergång, samverkan, omvärld

2018

80

2017

80

2016

88

NöjdSkollIndex

2018

56

2017

61

2016

66

0

25

50

75

100