

Lidköpings kommun Skolrapport Föräldrar

Lidköping Skolenkät 2018

889 svar, 70%

Föräldrar Åk 2,5,8

2018

Origo Group

Om undersökningen

Enkäten är genomförd under vecka 15-19, 2018.

Urvalet tillhandahölls av Lidköpings kommun. I undersökningen ingick samtliga vårdnadshavare till barn i förskolan och grundskolan, elever i åk 2, 5 och 8 samt elever i grundskolan åk 7-9. Elever i åk 2 och deras vårdnadshavare har även besvarat en enkät om fritids.

Eleverna besvarade en webbenkät under lektionstid genom att logga in på enkäten med klassunika användaruppgifter.

Vårdnadshavarna fick inloggningsuppgifter sig tillskickat via e-post och sedan en uppföljande postal enkät till de som ännu inte hade besvarat enkäten.

Enkäterna innehöll påståenden som vårdnadshavare och elever fick ta ställning till genom att en skala från 1 – Stämmer inte alls till 4 – Stämmer helt. Det fanns också möjlighet att svara Vet ej.

Andelen nöjda dvs. de som instämmer i respektive påstående, har beräknats utifrån summan av de som svarat 3+4 på skalan, om inget annat anges i diagrammet.

Inga resultat redovisas i grupper där färre än fem har svarat eller där resultaten på annat sätt riskerar elevernas anonymitet.

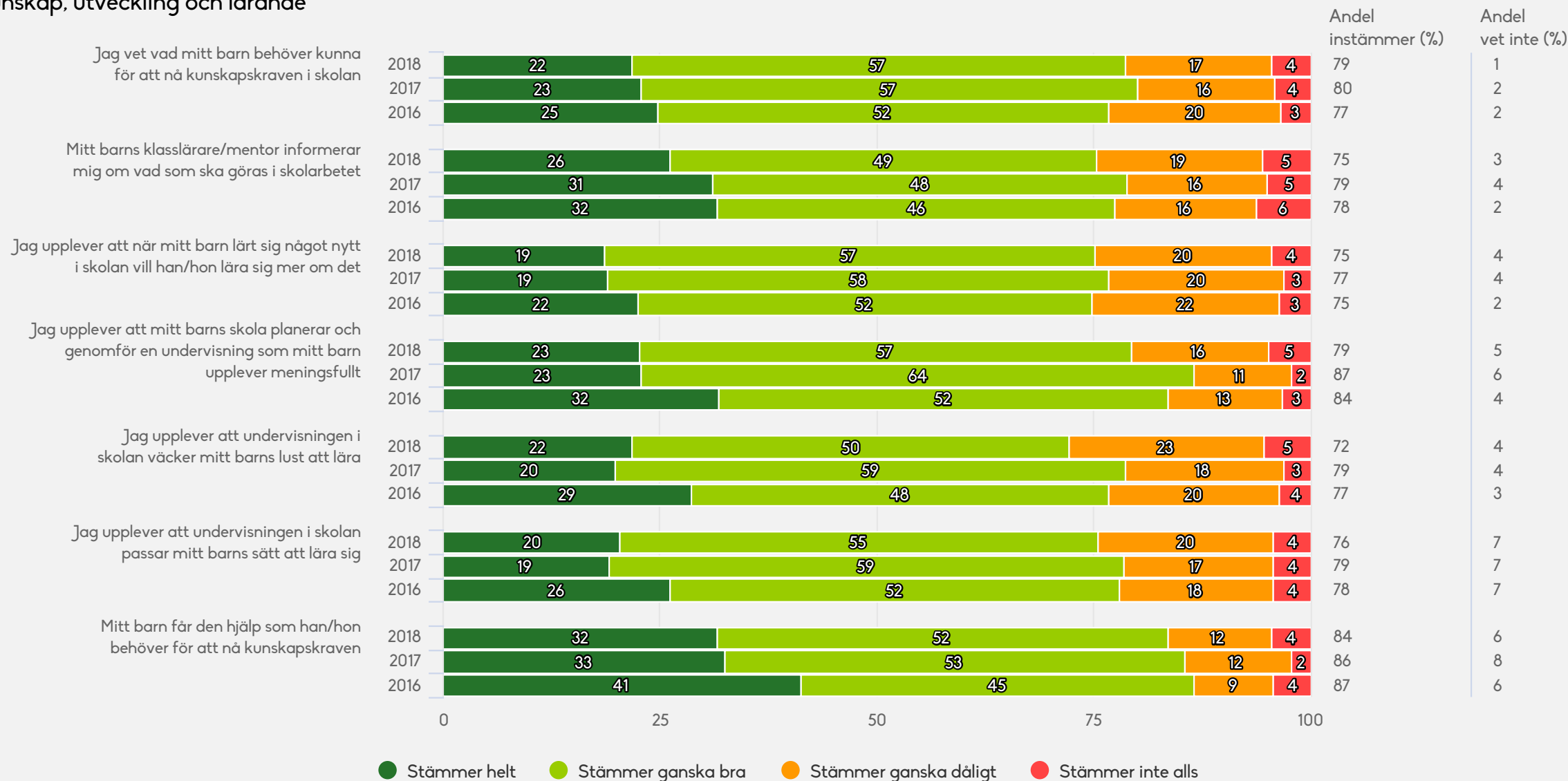
Origo Group AB,

Barbro Eriksson, projektledare

Alla föräldrar på Lidköpings kommun

Summan av Föräldrar Åk 2, Åk 5, Åk 8 (889 svar, 70%)

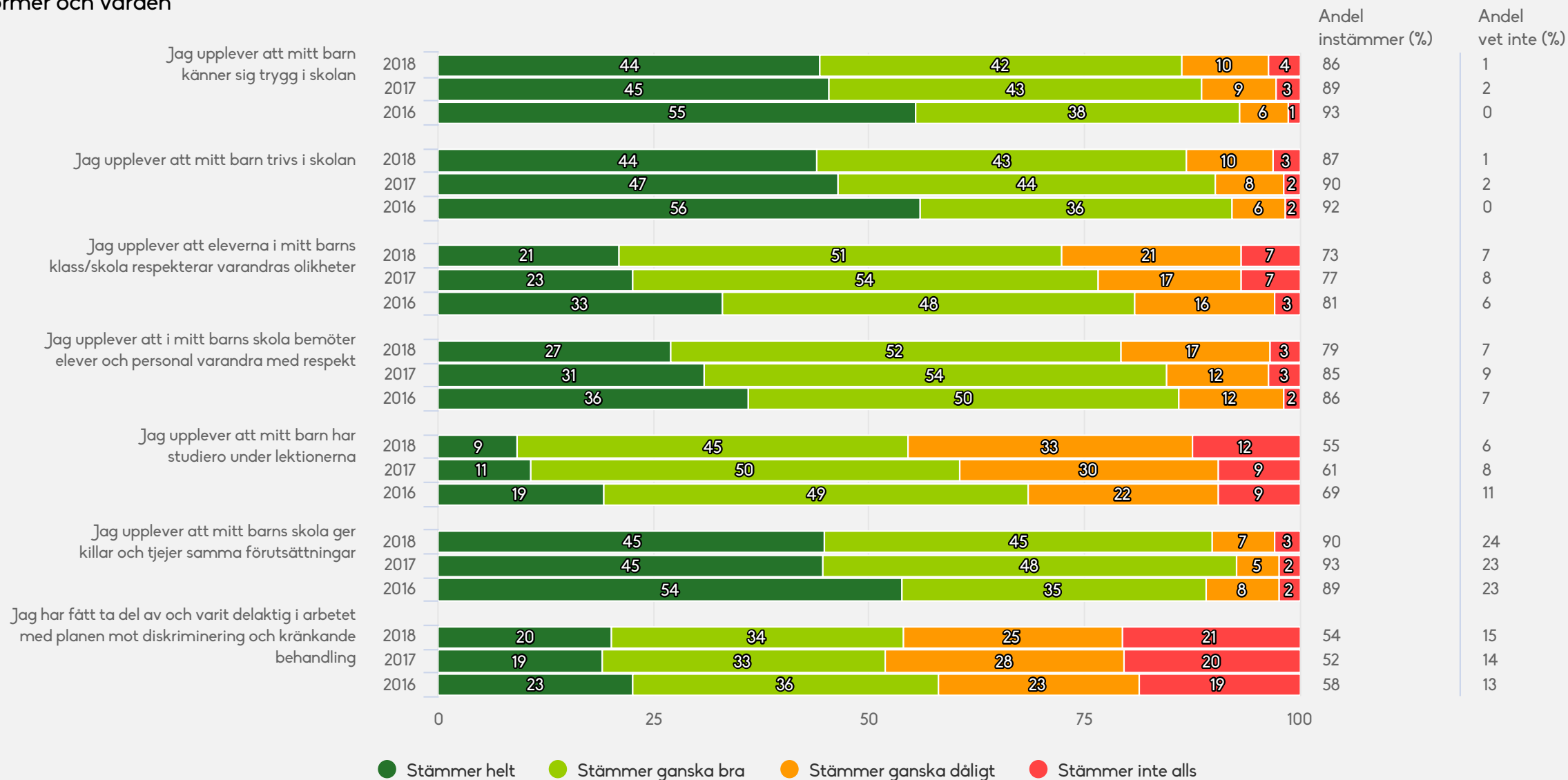
Kunskap, utveckling och lärande



Alla föräldrar på Lidköpings kommun

Summan av Föräldrar Åk 2, Åk 5, Åk 8 (889 svar, 70%)

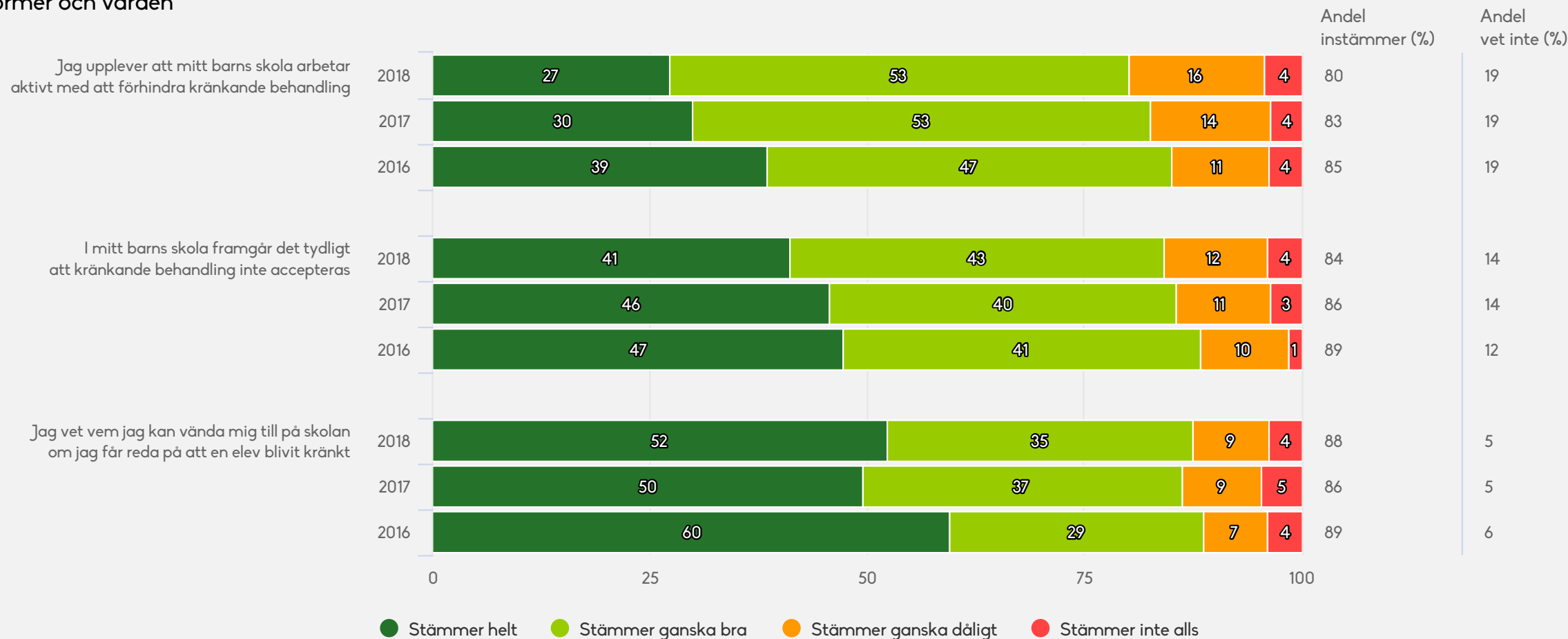
Normer och värden



Alla föräldrar på Lidköpings kommun

Summan av Föräldrar Åk 2, Åk 5, Åk 8 (889 svar, 70%)

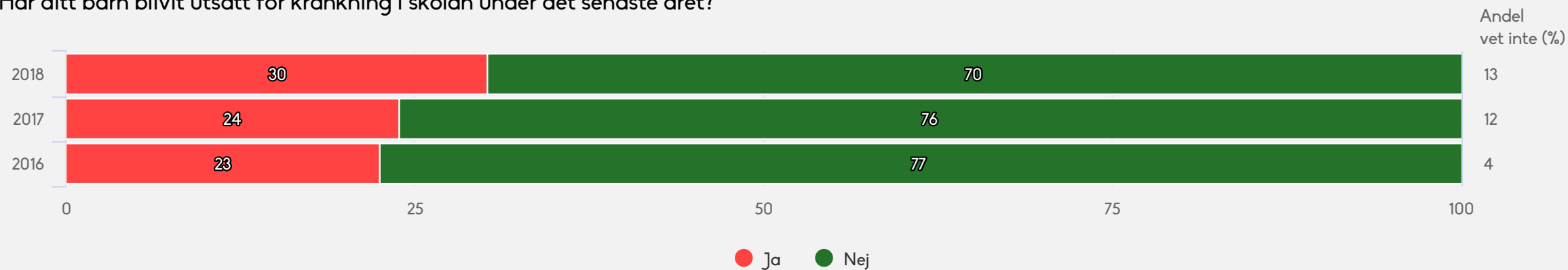
Normer och värden



Alla föräldrar på Lidköpings kommun

Summan av Föräldrar Åk 2, Åk 5, Åk 8 (889 svar, 70%)

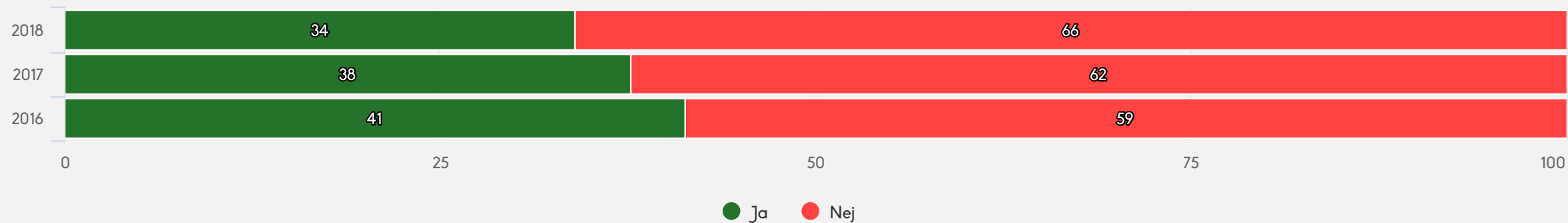
Har ditt barn blivit utsatt för kränkning i skolan under det senaste året?



Alla föräldrar på Lidköpings kommun

Summan av Föräldrar Åk 2, Åk 5, Åk 8 (889 svar, 70%)

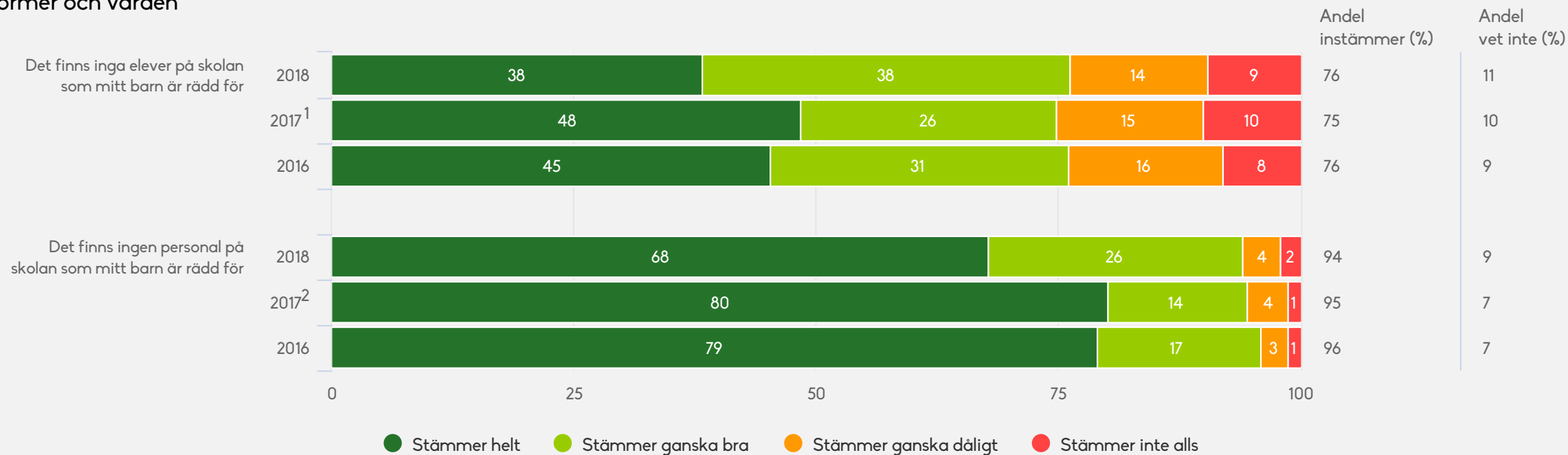
Har du kontaktat rektor kring kränkningen



Alla föräldrar på Lidköpings kommun

Summan av Föräldrar Åk 2, Åk 5, Åk 8 (889 svar, 70%)

Normer och värden



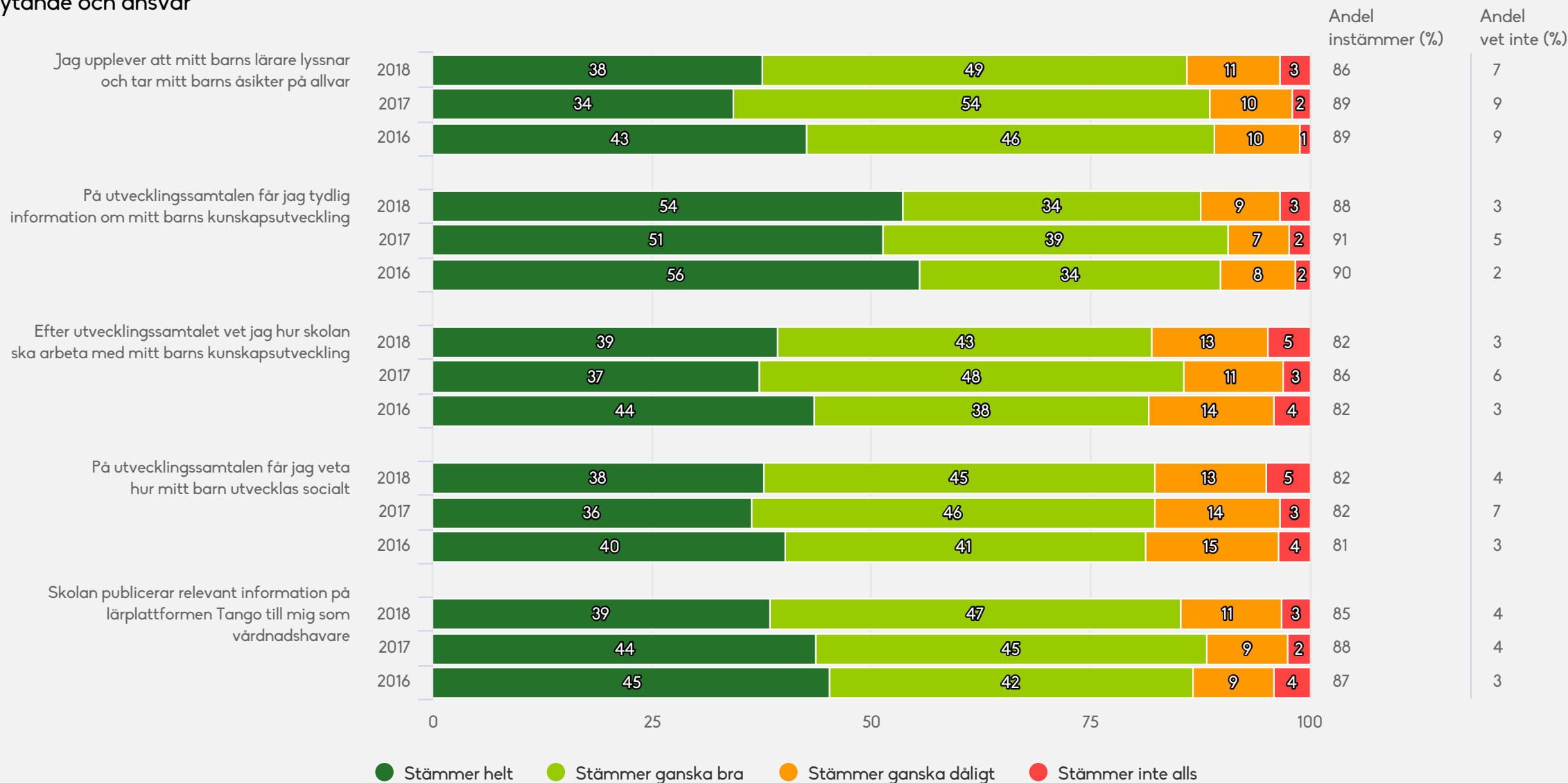
1) Lydelse 2017: Det finns elever på skolan som mitt barn är rädd för

2) Lydelse 2017: Det finns personal på skolan som mitt barn är rädd för

Alla föräldrar på Lidköpings kommun

Summan av Föräldrar Åk 2, Åk 5, Åk 8 (889 svar, 70%)

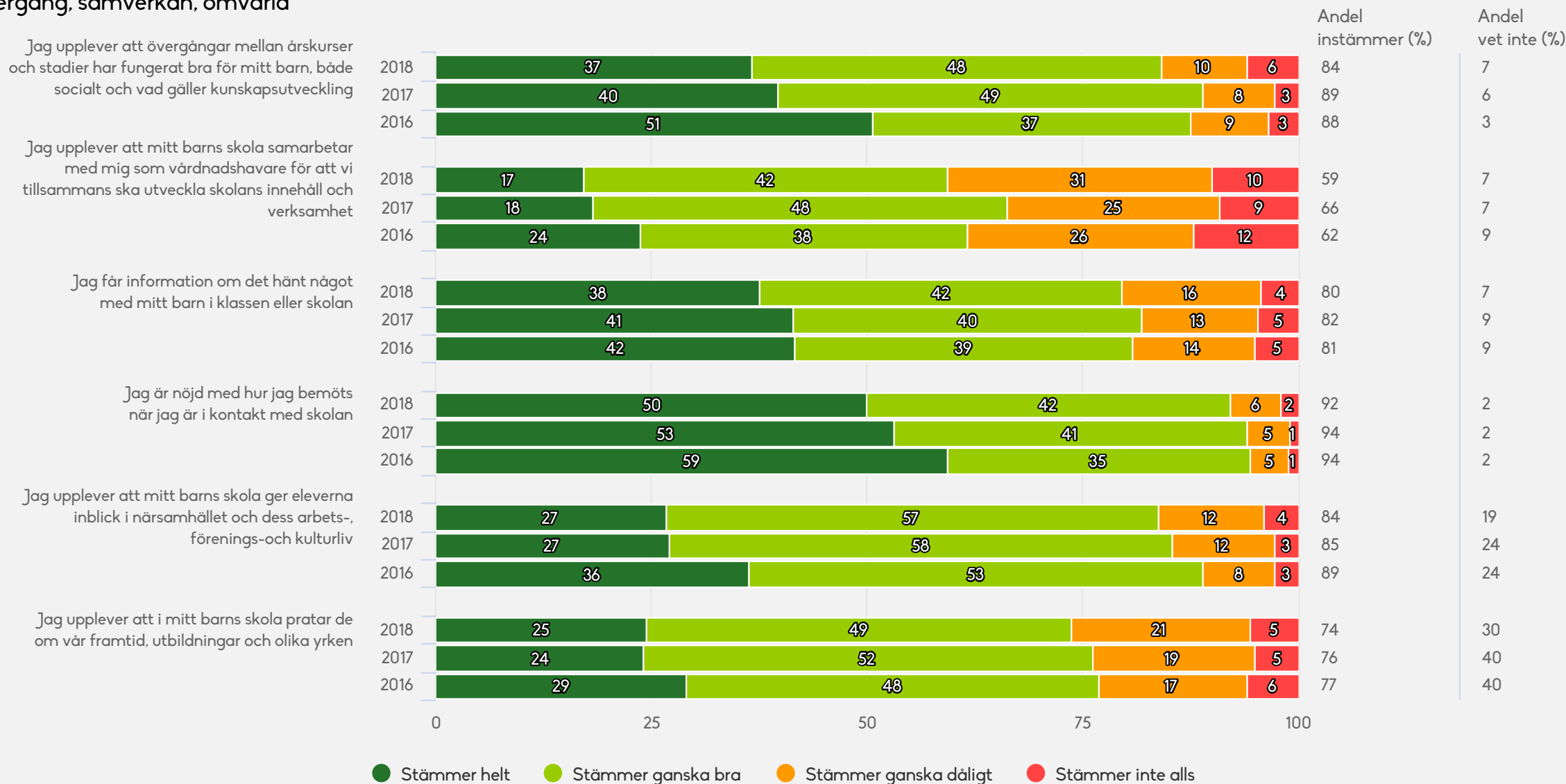
Inflytande och ansvar



Alla föräldrar på Lidköpings kommun

Summan av Föräldrar Åk 2, Åk 5, Åk 8 (889 svar, 70%)

Övergång, samverkan, omvärld

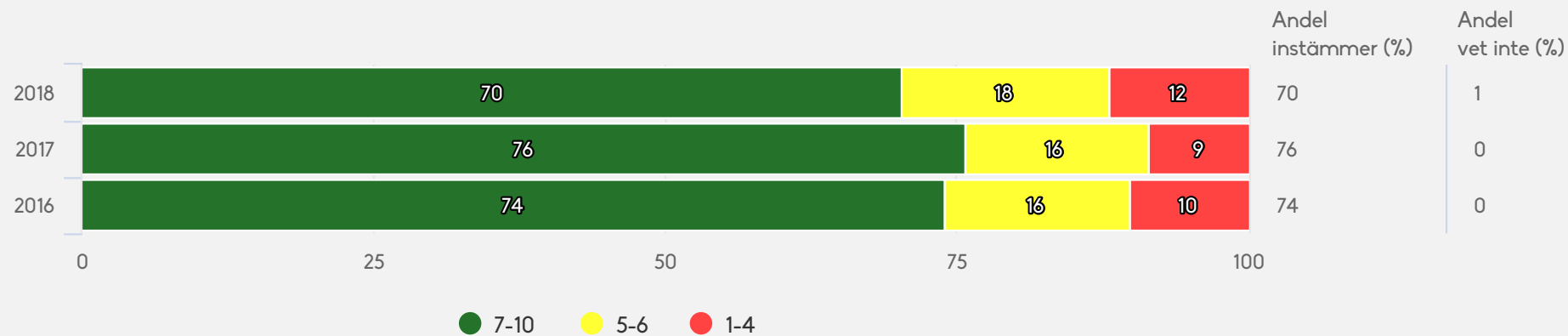


Alla föräldrar på Lidköpings kommun

Summan av Föräldrar Åk 2, Åk 5, Åk 8 (889 svar, 70%)

NöjdSkollIndex

Om du tänker på ditt barns skola i sin helhet. Hur nöjd är du då med den?

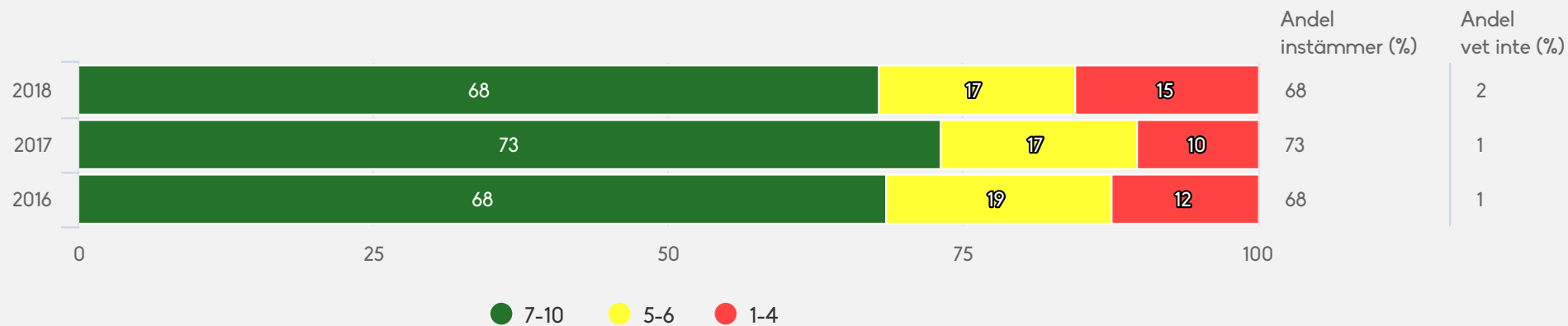


Alla föräldrar på Lidköpings kommun

Summan av Föräldrar Åk 2, Åk 5, Åk 8 (889 svar, 70%)

NöjdSkollIndex

Hur väl uppfyller ditt barns skola dina förväntningar på skolan?

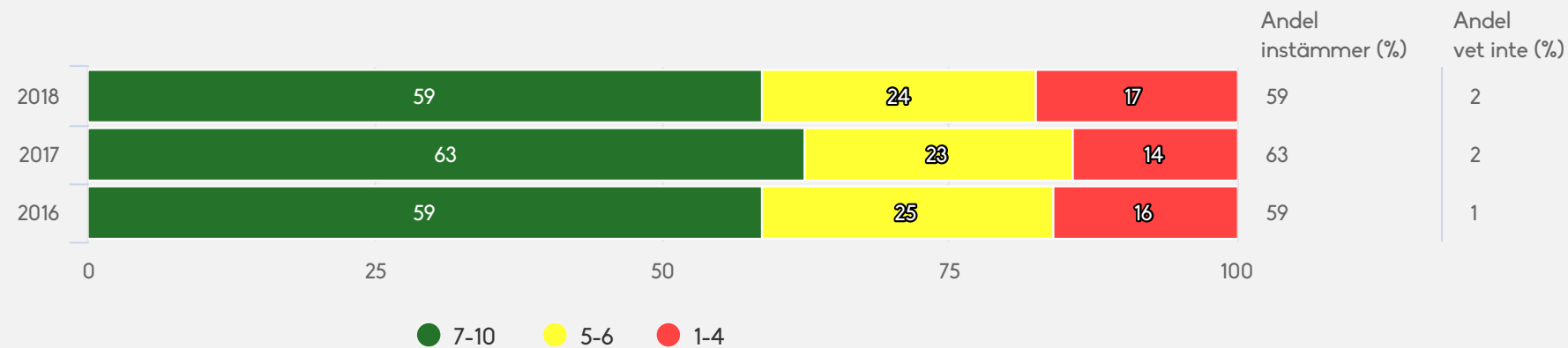


Alla föräldrar på Lidköpings kommun

Summan av Föräldrar Åk 2, Åk 5, Åk 8 (889 svar, 70%)

NöjdSkollIndex

Om du tänker dig en perfekt skola, hur väl motsvarar ditt barns skola ett sådant ideal?



Om undersökningen

NöjdSkollIndex (NSI)

NSI är baserat på tre standardiserade frågor enligt nedan. Syftet med frågorna är att ge ett övergripande mått på nöjdheten. Genom standardiserade frågeställningar och beräkningar underlättas övergripande jämförelser mellan olika grupper.

NSI baseras på tre frågor som besvarats på en 10-gradig skala:

1. Om du tänker på din skola i sin helhet - hur nöjd är du då med den?
Skala: Inte alls nöjd - I allra högsta grad nöjd
2. Är din skola lika bra som du hoppades att den skulle vara?
Skala: Inte alls så bra som jag hoppades - Mycket bättre än jag hoppades
3. Om du tänker dig en perfekt skola. Hur nära ett sådant ideal tycker du att din skola kommer?
Skala: Långt ifrån - Mycket nära

NSI beräknas som ett medelvärde av samtliga svar (1-10) för de tre frågorna. Medelvärdet har sedan indexerats 0-100.

Övriga delindex

För övriga delområden i enkäten har index beräknats som medelandelen nöjda för frågorna i de frågor som ingår i området

NöjdSkollIndex

Summan av Föräldrar Åk 2, Åk 5, Åk 8 (889 svar, 70%)

