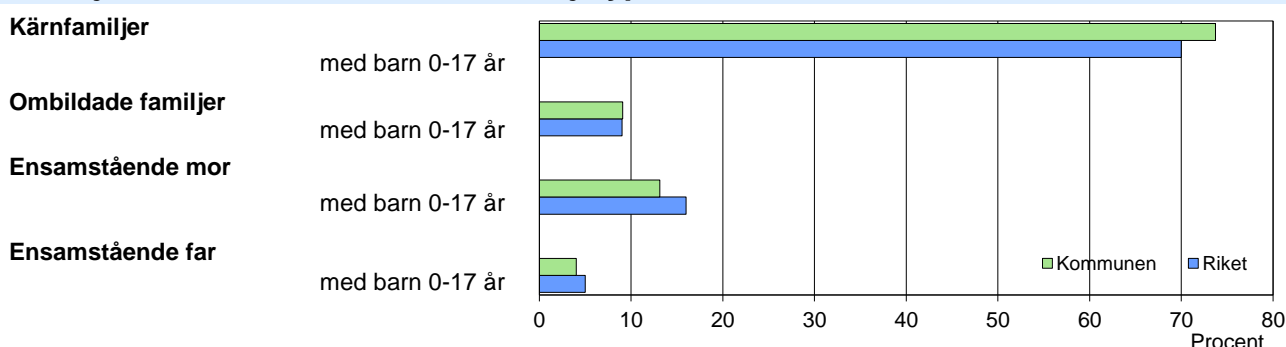


### Familjer med barn 0-17 år, efter familjetyp 2016



### Barn 0-17 år efter föräldrarnas sammanboendeform 2016

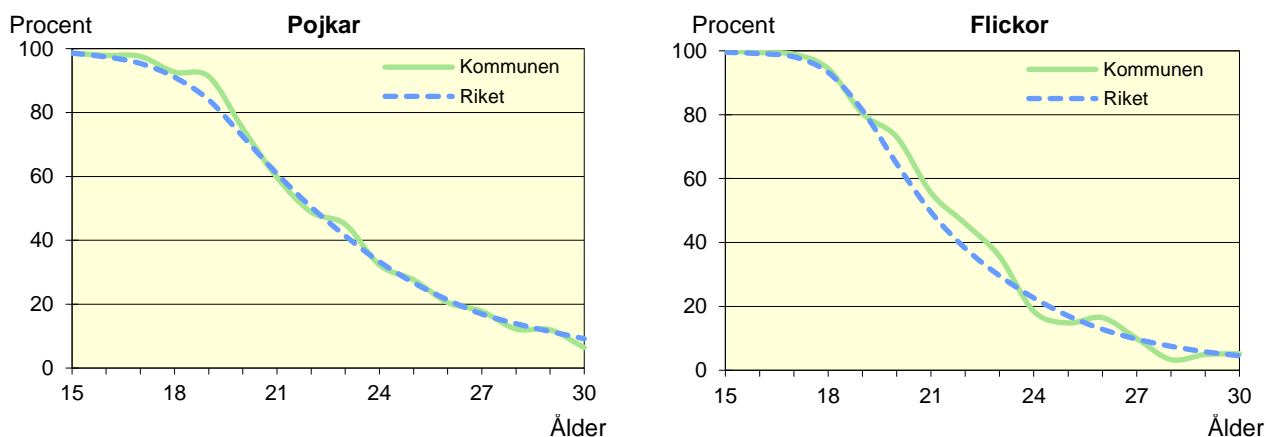
Sammanboendeform	Enligt folkbokföringen					
	Kommunen			Riket		
	Barn	Medelantal		Barn	Medelantal	
	Antal	% syskon*		Antal	% syskon*	
Barn till sammanboende	6 581	85	1,3	1 691	81	1,4
gifta	4 259	55	1,5	1 164	56	1,5
sambor	2 322	30	1,1	527	25	1,1
Barn till ensamstående män	241	3	0,9	77	4	0,9
Barn till ensamstående kvinnor	924	12	1,1	299	14	1,2
Flyttat hemifrån eller ofullst. uppg.	29	0	..	10	0	..
Samtliga barn	7 775	100	1,3	2 076	100	1,3
Barn till sammanboende bor med båda biologiska föräldrar	6 053	92	1,3	1 544	91	1,3
mor+styvfar	393	6	1,5	108	6	1,5
far+styvmor	97	1	1,7	30	2	1,8

\* Avser hemmaboende barn 0-21 år

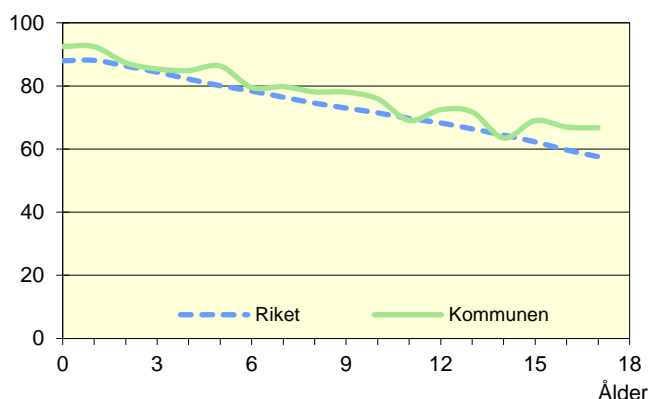
Se vidare förklaringar i särskilt blad.

### Hemmaboende ungdomar efter ålder 2016

Andel av ungdomarna i åldern 15-30 år som fortfarande bor hemma



Not: För information om kvaliteten i de olika tabellerna/diagrammen, se definitionerna för Barn&Familj

**Biologiska föräldrar 2016**Andel barn 0–17 år som bor med båda föräldrarna  
Procent**Barn som bor med båda föräldrarna 2016**

	Vid		
	6 års ålder	13 års ålder	17 års ålder
Kommunen	80	72	67
Riket	78	66	58

Andel (%) av alla i resp. ålder

**Svensk och utländsk bakgrund 2016**

Födelseland	Procentuell fördelning Kommunen				Riket
	0–5 år	6–12 år	13–17 år	0–17 år	0–17 år
<b>Barn födda i Sverige</b>	97	94	90	94	90
båda föräld. födda i Sverige	78	79	79	79	64
en förälder född utomlands	8	7	7	7	12
båda föräld. födda utomlands	11	7	4	7	14
<b>Barn födda utomlands</b>	3	6	10	6	10
därav adoptivbarn	0	0	1	1	0
<b>Samtliga barn, %</b>	100	100	100	100	100
<b>Samtliga barn, antal</b>	2 543	3 152	2 080	7 775	2 076 407

**Barn till förvärvsarb. föräldrar 2016**

Familjetyp	Andel (%) av barnen i resp. familjetyp	
	Kommunen	Riket
<b>Sammanboende</b>		
Pappa	94	90
Mamma	88	83
<b>Ensamstående</b>		
Pappa	86	87
Mamma	74	72

Föräldern förvärvsarbetar i november det aktuella året

**Barn till arbetslösa föräldrar 2016**

Familjetyp	Andel (%) av barnen i resp. familjetyp	
	Kommunen	Riket
<b>Sammanboende</b>		
Pappa	3	4
Mamma	3	4
<b>Ensamstående</b>		
Pappa	5	5
Mamma	4	6

Föräldern har varit arbetslös någon gång under året

**Disponibel inkomst i familjer med barn 0–17 år 2016**

Familjetyp	1 barn		2 barn		3 barn		4+ barn	
	Kom.	Riket	Kom.	Riket	Kom.	Riket	Kom.	Riket
Sammanboende föräldrar	549	565	587	606	599	603	531	537
Ensamstående pappor	295	313	350	356	355	367	..	362
Ensamstående mammor	248	264	297	299	329	314	322	340
Alla barnfamiljer	488	483	563	571	578	571	493	497

Avser medianinkomst, tkr